



## INFRARDEČA SAVNA JI120A

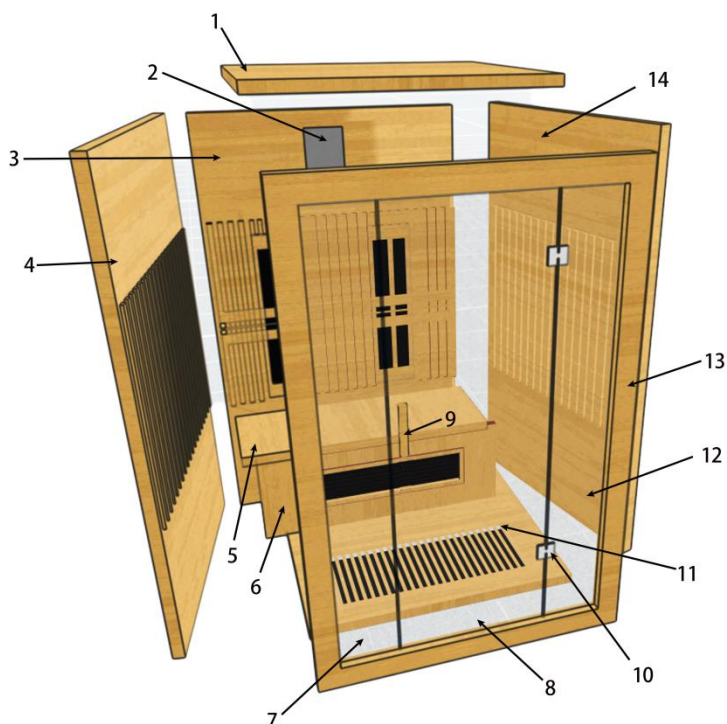
### Specifikacije in navodila za montažo

#### SPECIFIKACIJE



Model	JI120A
Dimenzije	1200x1050x1900 mm
Število oseb	2
Les	Hemlock, 45 mm
Steklo	Prozorno, kaljeno, 6 mm
Tečaji	Pocinkani
Nadzor	Nadzorna plošča
Čas delovanja	Do 99 min
Temperatura	Do 65 °C
Prezračevanje	Da
Povezljivost	USB, Bluetooth, radio, aplikacija
Razsvetljava	LED RGB zvezdnato nebo
Grelci	2280 W
Priklop	Vtičnica 230 V, 50 Hz, 16 A varovalka
Teža	135 kg

## SESTAVNI DELI



1 Strop

2 Nadzorna plošča

3 Hrbtna plošča

4 Leva stranica

5 Klop

6 Prednji nosilec klopi

7 Leva steklena plošča

8 Steklena vrata

9 Ročaj

10 Tečajji

11 Dno

12 Desna steklena plošča

13 Okvir prednje stranice

14 Desna stranica

## PRIPOROČENO ORODJE



Izvijač



Meter



Izvijač



Vijaki



Vodna tehcnica



Imbus ključ



Nož



Lestev

## NASVETI ZA SESTAVLJANJE

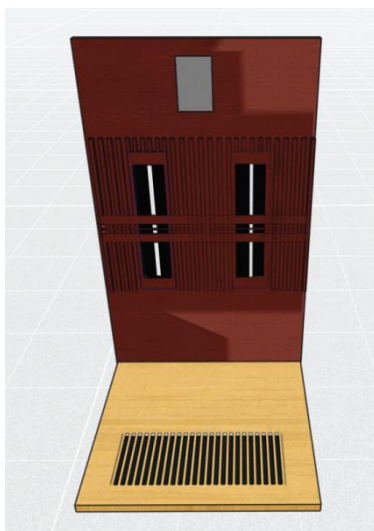
Prosimo, da pred začetkom montaže odstranite transportno embalažo in preverite, ali je vaša infrardeča savna dostavljena popolna in nepoškodovana. Za montažo savne sta potrebni vsaj dve osebi. Med namestitvijo bodite previdni pri ravnanju s steklom!



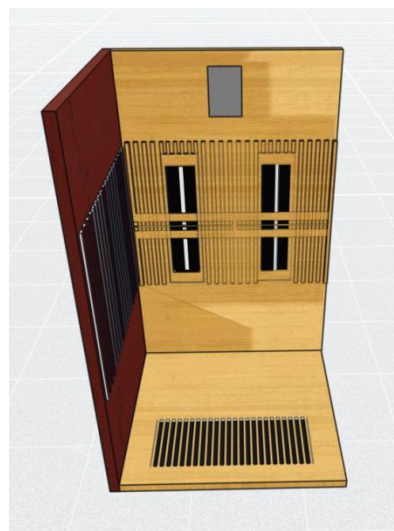
## KORAKI MONTAŽE



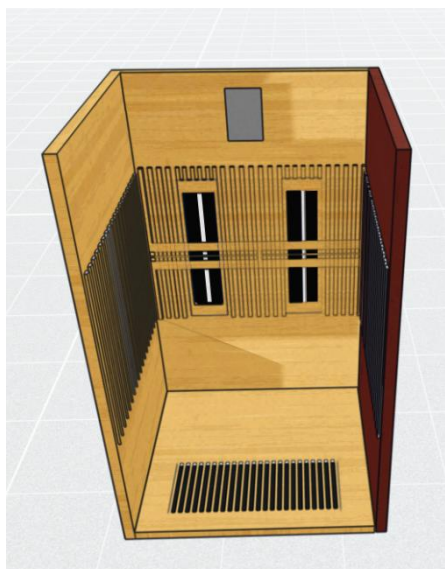
1. Dno



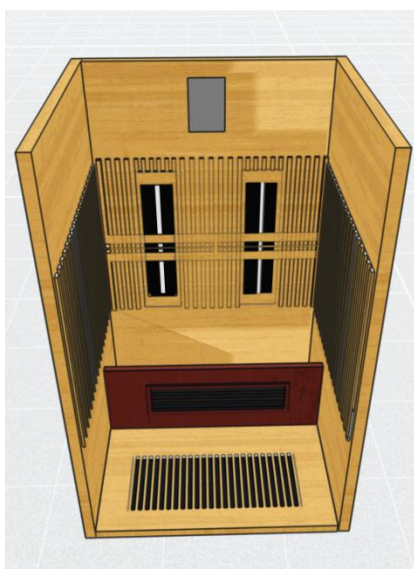
2. Hrbtna plošča



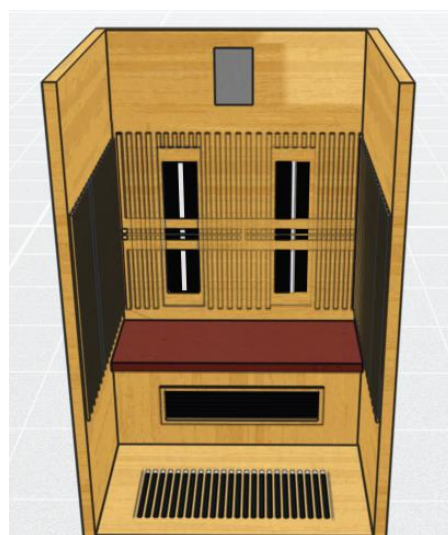
3. Leva stranica



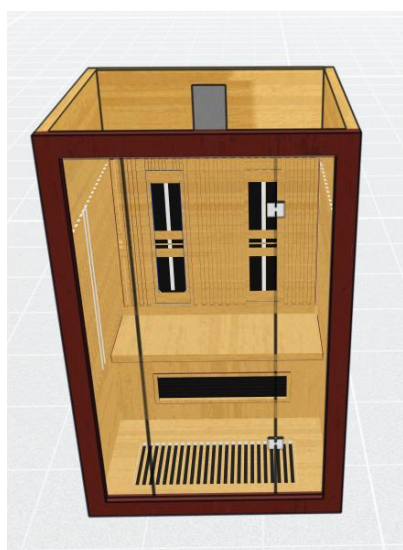
4. Desna stranica



5. Sprednja podpora klopi



6. Klop



7. Stekla in okvir



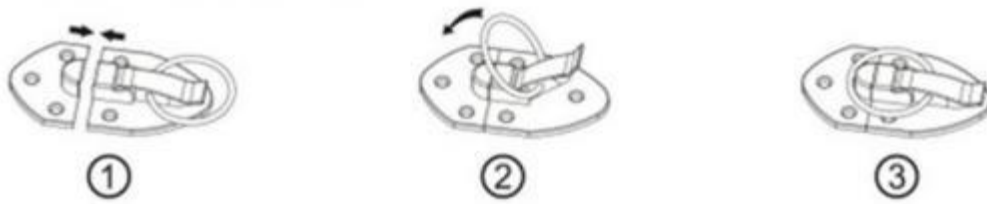
8. Strop in pokrivna plošča



9. Ročaj




## Namestitev zunanje zaponke



Sprednjo ploščo se vtakne, ostale plošče se povezujejo z zaponkami.

## Priključitev električnih komponent



1. Povežite napajalni kabel pod klopjo (pri savnah s spodnjih in talnim grelcem).
2. Povežite rdeči/črni kabel iz nadzorne plošče do nadzorne enote.
3. Povežite kable med nadzorno enoto in grelci.

## Namestitev tečajev, ročaja in pokrova



1. Namestite tečaje.



2. Namestite ročaj



3. Namestite pokrivno ploščo

## APLIKACIJA ZA PAMETNI TELEFON:

Svojo infrardečo savno lahko priročno upravljate tudi preko aplikacije na svojem pametnem telefonu. Za to prenesite aplikacijo iz ustrezne trgovine, skenirajte spodnje QR kode.

